

Ushuaia, 04 AGO 2015

VISTO:

La Ley N° 26.559, la Resolución Ministerial N° 1983/10, la Resolución N° 324/2010 del Ministerio de Educación de la Nación, aprobando el Estatuto Provisorio de la Universidad Nacional de Tierra del Fuego, Antártida e Islas del Atlántico Sur, la Ley N° 26.784 de Presupuesto General de la Administración Nacional y la Resolución (R.O). N° 047/2014, que aprueba la Proyección Estratégica Anual de Actividades Universitarias y el Presupuesto Base 2014;

CONSIDERANDO:

Que por la Ley N° 26.559 se creó la Universidad Nacional de Tierra del Fuego, Antártida e Islas del Atlántico Sur;

Que por Resolución N° 1983/10 del Ministerio de Educación de la Nación, se designó el 23 de Diciembre de 2010 al suscripto Rector Organizador de la Universidad;


Que, por Resolución N° 324/2010 del Ministerio de Educación de la Nación se aprobó el Estatuto Provisorio de la Universidad Nacional de Tierra del Fuego, Antártida e Islas del Atlántico Sur.

Que por Ley N° 26895 se aprobó el Presupuesto de la Administración Pública Nacional para el ejercicio 2014;

Que por Resolución (R.O) N° 047/2014 se aprobó la Proyección Estratégica Anual de Actividades Universitarias y el Presupuesto Base del año 2014;

Que, en el transcurso del ejercicio 2014 a la UNTDF se le asignaron créditos presupuestarios adicionales a los previstos en la citada Ley de Presupuesto, por los aumentos salariales otorgados, por diferentes convenios y programas que la Universidad ha suscripto; destacándose entre otros: el Programa de Desarrollo de Universidades Nuevas (PROUN) aprobado por Res. 3298/2014 SPU, Programa de Fortaleciendo en Redes (PPUA) aprobado por Res. 4426/2014 SPU, Programa para la formación de Ingenieros aprobado por Res. N° 4655 SPU y Programa de Señales Audiovisuales aprobado por Resolución .N° 4328/2014 SPU.

Que, con fecha 23 de Febrero de 2014 se elevó al Ministerio de Educación de la Nación la cuenta de Ahorro, Inversión y Financiamiento (AIF) al 31 de Diciembre de 2014 de la Universidad Nacional de Tierra del Fuego, Antártida e Islas del Atlántico Sur.



Que, en ella se encuentran contenidas todas las transacciones resultantes del ejercicio 2014, y en razón de ello, corresponde aprobar la distribución del crédito de cierre del Presupuesto de la Universidad Nacional de Tierra del Fuego, Antártida e Islas del Atlántico Sur por Fuente de Financiamiento, Objeto del Gasto y por Unidad Ejecutora al 31 de Diciembre del año 2014;


POR ELLO:

EL RECTOR ORGANIZADOR
DE LA UNIVERSIDAD NACIONAL DE TIERRA DEL FUEGO,
ANTARTIDA E ISLAS DEL ATLANTICO SUR
RESUELVE:

ARTICULO 1º.- Aprobar la distribución del crédito de cierre del Presupuesto de la Universidad Nacional de Tierra del Fuego, Antártida e Islas del Atlántico Sur al 31 de Diciembre de 2014 por Fuente de Financiamiento, por Objeto del Gasto y por Unidad Ejecutora, según los Anexos I, II y III que forman parte integrante de la presente Resolución.

ARTICULO 2º.- Regístrese, comuníquese a todas las dependencias de la Universidad Nacional de Tierra del Fuego, Antártida e Islas del Atlántico Sur, a la Unidad de Auditoría Interna y a la SIGEN. Cumplido, archívese.

RESOLUCION (RO) N° 434 - 2015


Roberto N. Domeco
Rector Organizador
Universidad Nacional de Tierra del Fuego
Antártida e Islas del Atlántico Sur

ANEXO I 434 - 2015

CREDITO DE CIERRE al 31 de Diciembre 2014

Universidad Nacional de Tierra del Fuego, Antártida e Islas del Atlántico Sur
 por Fuente de Financiamiento y por Objeto del Gasto


INCISO	CONCEPTO	Tesoro Nacional Fuente 11	Recursos Propios Fuente 12	Crédito Interno Fuente 14	Economías Ejerc. Ant. Fuente 16	TOTAL GENERAL
1	Gastos en Personal	91.386.253,29	353.786,42	0,00	649.888,46	92.389.928,17
2	Bienes de Consumo	1.825.345,78	836.024,05	0,00	148.417,92	2.809.787,75
3	Servicios No Personales	15.281.144,46	4.069.836,26	7.620,00	893.917,45	20.252.518,17
4	Bienes de Uso	5.167.754,46	245.681,00	0,00	10.271.457,45	15.684.892,91
5	Transferencias -Corrientes -Capital	648.969,01	273.058,02	0,00	20.806,46	942.833,49
6	Activos Financieros	0,00	0,00	0,00	0,00	0,00
7	Servicios de Deuda	0,00	0,00	0,00	0,00	0,00
8	Otros Gastos	0,00	0,00	0,00	0,00	0,00
9	Gastos Figurativos	0,00	0,00	0,00	0,00	0,00
TOTALES		114.309.467,00	5.778.385,75	7.620,00	11.984.487,74	132.079.960,49


Roberto M. Domecq
 Rector
 Universidad Nacional de Tierra del Fuego
 Antártida e Islas del Atlántico Sur

ANEXO II 634 - 2015
CREDITO DE CIERRE - AÑO 2014 - FUENTE PILAGA

Universidad Nacional de Tierra del Fuego, Antártida e Islas del Atlántico Sur
 por Objeto del Gasto y Unidades Ejecutoras

Código Programático	Unidades Ejecutoras	Inciso 1	Inciso 2	Inciso 3	Inciso 4	Inciso 5	TOTALES
0001.021.000.000.21.01.00.01	Instituto Ciencias Polares	7.824.071,17	26.622,00	146.980,18	381.199,45		8.378.872,80
0001.022.000.000.22.01.00.01	Instituto Desarrollo Eco. Innovación	28.192.370,85	115.390,88	954.511,33	1.296.668,29	110.206,46	30.669.147,81
0001.023.000.000.23.01.00.01	Instituto Cultura Soc. y Estado	11.453.427,34	79.493,64	491.880,94	14.723,50		12.039.525,42
0001.020.000.000.20.01.00.01	Instituto Educación y Conocimiento	3.152.359,48	416.100,00	713.985,56	22.097,00	15.000,00	4.319.542,04
0001.001.009.000.01.02.00.01	Secretaría Académica	10.059.426,59	106.858,00	1.311.590,98		544.569,01	12.022.444,58
	Subtotal Gestión Académica	60.681.655,43	744.464,52	3.618.948,99	1.714.688,24	669.775,47	67.429.532,65
0001.001.001.000.01.01.00.01	Rectorado	6.604.534,57	422.342,61	5.614.065,81	2.000,00	273.058,02	12.916.001,01
0001.001.004.000.01.01.00.04	Centro de Idiomas	1.269.997,40	9.900,00	81.582,99			1.361.480,39
0001.001.003.000.01.01.00.03	Casa de las Artes	893.917,43	16.512,00	71.486,91			981.916,34
0001.001.005.000.01.01.00.05	Centro de Servicios	2.265.081,62	334.862,50	1.677.636,93	11.496,00		4.289.077,05
0001.001.006.000.01.01.00.06	Dirección de Asuntos Jurídicos	1.297.421,79	5.000,00	15.000,00			1.317.421,79
0001.001.010.000.01.01.00.10	Secretaría General	3.456.990,57	262.658,90	1.144.234,54	18.938,84		4.882.822,85
0001.001.011.000.01.01.00.11	Secretaría de Administración	8.963.180,68	155.585,00	517.669,93	170.085,00		9.806.520,61
0001.001.007.000.01.01.00.07	Dir. Gral. de Infraestructura	4.605.097,48	592.254,40	496.552,66	10.806.381,24		16.500.285,78
0001.001.012.000.01.01.00.12	Servicios Generales y Suministros	373.887,45	252.220,12	6.785.704,41	2.715.724,39		10.127.536,37
0001.001.002.000.01.01.00.02	Unidad de Auditoría Interna	936.605,00	5.200,00	18.840,00			960.645,00
0001.001.008.000.01.01.00.08	Programa de Producción Audiovisual	1.041.558,75	8.787,70	210.795,00	245.579,20		1.506.720,65
	Subtotal Gestión Administrativa	31.708.272,74	2.065.323,23	16.633.569,18	13.970.204,67	273.058,02	64.650.427,84
	Fondo de Licencias						0,00
	Fondo para construcciones						0,00
	Subtotal Fondos	0,00	0,00	0,00	0,00	0,00	0,00
	TOTAL UNIVERSIDAD	92.389.928,17	2.809.787,75	20.252.518,17	15.684.892,91	942.833,49	132.079.960,49


 Roberto N. Domercq
 Rector: Organizador
 Universidad Nacional de Tierra del Fuego
 Antártida e Islas del Atlántico Sur



ANEXO III 434-2015
CREDITO DE CIERRE - AÑO 2014 - FUENTE PILAGA

Universidad Nacional de Tierra del Fuego, Antártida e Islas del Atlántico Sur
 por Fuente de Financiamiento, Objeto del Gasto y Unidades Ejecutoras

FUENTE 11

Rectorado

Inciso	Inciso: Nombre	Crédito	Total Preventivo	Total Compromiso	Total Devengado	Total Pagado
1.0.0	Gastos en personal	\$6.220.298,15	\$6.129.798,15	\$6.129.798,15	\$6.119.798,15	\$5.495.113,93
2.0.0	Bienes de consumo	\$170.026,26	\$40.026,26	\$40.026,26	\$40.026,26	\$40.026,26
3.0.0	Servicios no personales	\$3.571.704,31	\$569.408,48	\$555.652,76	\$555.652,76	\$488.443,95
		\$9.962.028,72	\$6.739.232,89	\$6.725.477,17	\$6.715.477,17	\$6.023.584,14

Unidad de Auditoria Interna

1.0.0	Gastos en personal	\$936.605,00	\$758.391,35	\$758.391,35	\$758.391,35	\$664.037,03
2.0.0	Bienes de consumo	\$5.200,00	\$317,42	\$317,42	\$317,42	\$317,42
3.0.0	Servicios no personales	\$18.840,00	\$18.428,26	\$18.428,26	\$18.428,26	\$18.428,26
		\$960.645,00	\$777.137,03	\$777.137,03	\$777.137,03	\$682.782,71

Casa de las Artes

1.0.0	Gastos en personal	\$893.917,43	\$892.119,12	\$892.119,12	\$892.119,12	\$784.422,08
2.0.0	Bienes de consumo	\$16.512,00	\$15.946,95	\$15.946,95	\$15.946,95	\$15.581,94
3.0.0	Servicios no personales	\$71.486,91	\$42.723,20	\$42.723,20	\$42.459,20	\$42.459,20
		\$981.916,34	\$950.789,27	\$950.789,27	\$950.525,27	\$842.463,22

Escuela de Idiomas

1.0.0	Gastos en personal	\$1.244.174,40	\$1.243.109,11	\$1.243.109,11	\$1.243.109,11	\$1.124.277,82
2.0.0	Bienes de consumo	\$9.900,00	\$2.144,00	\$2.144,00	\$2.144,00	\$2.144,00
3.0.0	Servicios no personales	\$74.720,00	\$72.458,93	\$72.458,93	\$72.458,93	\$63.618,93
		\$1.328.794,40	\$1.317.712,04	\$1.317.712,04	\$1.317.712,04	\$1.190.040,75

Centro de Servicios

1.0.0	Gastos en personal	\$2.257.081,62	\$2.183.300,87	\$2.183.300,87	\$2.183.300,87	\$2.002.645,38
2.0.0	Bienes de consumo	\$46.700,00	\$43.597,26	\$8.597,26	\$8.597,26	\$8.597,26
3.0.0	Servicios no personales	\$185.280,00	\$132.490,59	\$131.730,59	\$131.730,59	\$120.983,07
		\$2.489.061,62	\$2.359.388,72	\$2.323.628,72	\$2.323.628,72	\$2.132.225,71

Dirección General de Asuntos Jurídicos

1.0.0	Gastos en personal	\$1.297.421,79	\$1.297.421,79	\$1.297.421,79	\$1.297.421,79	\$1.170.911,32
2.0.0	Bienes de consumo	\$5.000,00	\$2.113,34	\$2.113,34	\$2.113,34	\$2.113,34
3.0.0	Servicios no personales	\$15.000,00	\$10.415,27	\$10.415,27	\$10.415,27	\$10.415,27
		\$1.317.421,79	\$1.309.950,40	\$1.309.950,40	\$1.309.950,40	\$1.183.439,93

ANEXO III 424-2010

CREDITO DE CIERRE - AÑO 2014 - FUENTE PILAGA

Universidad Nacional de Tierra del Fuego, Antártida e Islas del Atlántico Sur
por Fuente de Financiamiento, Objeto del Gasto y Unidades Ejecutoras

Dir. General de Infraestructura

1.0.0	Gastos en personal	\$4.605.097,48	\$4.398.365,48	\$4.398.365,48	\$3.955.188,23
2.0.0	Bienes de consumo	\$592.254,40	\$509.662,24	\$484.527,16	\$453.996,58
3.0.0	Servicios no personales	\$454.684,77	\$454.684,77	\$441.708,77	\$424.108,77
4.0.0	Bienes de uso	\$888.618,53	\$867.080,35	\$673.200,26	\$536.653,03
		\$6.540.655,18	\$6.229.792,84	\$6.010.777,67	\$5.369.946,61

Programa de Producción Audiovisual

1.0.0	Gastos en personal	\$1.041.558,75	\$505.078,35	\$505.078,35	\$475.660,92
2.0.0	Bienes de consumo	\$8.787,70	\$7.828,58	\$7.828,58	\$7.828,58
3.0.0	Servicios no personales	\$118.850,00	\$118.658,44	\$118.018,44	\$102.018,44
4.0.0	Bienes de uso	\$245.579,20	\$115.607,80	\$79.237,00	\$79.237,00
		\$1.414.775,65	\$747.173,17	\$710.162,37	\$664.744,94

Secretaría Académica e Investigación

1.0.0	Gastos en personal	\$9.963.047,09	\$9.963.046,52	\$9.963.046,52	\$9.105.964,48
2.0.0	Bienes de consumo	\$104.986,00	\$104.671,50	\$104.671,50	\$103.589,10
3.0.0	Servicios no personales	\$1.266.522,62	\$1.077.673,46	\$902.893,35	\$895.409,51
5.0.0	Transferencias	\$525.069,01	\$525.069,01	\$525.069,01	\$500.405,16
		\$11.859.624,72	\$11.509.460,49	\$11.495.680,38	\$10.605.368,25

Secretaría General

1.0.0	Gastos en personal	\$3.429.231,53	\$3.214.315,20	\$3.214.315,20	\$2.901.404,44
2.0.0	Bienes de consumo	\$195.329,51	\$195.286,89	\$195.286,89	\$125.659,89
3.0.0	Servicios no personales	\$986.947,40	\$930.852,83	\$914.621,03	\$905.121,03
4.0.0	Bienes de uso	\$14.483,84	\$14.358,00	\$14.358,00	\$14.358,00
		\$4.625.992,28	\$4.348.540,62	\$4.338.581,12	\$3.946.543,36

Secretaría de Administración

1.0.0	Gastos en personal	\$8.891.930,75	\$8.806.717,91	\$8.762.817,91	\$7.922.571,49
2.0.0	Bienes de consumo	\$139.585,00	\$135.026,03	\$135.026,03	\$133.868,03
3.0.0	Servicios no personales	\$373.281,43	\$316.990,75	\$285.851,72	\$266.867,50
4.0.0	Bienes de uso	\$170.085,00	\$170.085,00	\$169.365,00	\$169.365,00
		\$9.574.882,18	\$9.428.819,69	\$9.353.060,66	\$8.492.672,02

Servicios Generales y Suministros

1.0.0	Gastos en personal	\$360.349,99	\$358.421,10	\$336.824,20	\$287.321,78
2.0.0	Bienes de consumo	\$216.549,89	\$211.324,55	\$196.567,15	\$121.817,55
3.0.0	Servicios no personales	\$6.547.020,53	\$4.881.816,56	\$4.868.253,36	\$4.596.044,70
4.0.0	Bienes de uso	\$2.447.802,78	\$2.433.213,65	\$1.909.491,46	\$910.212,96
		\$9.571.723,19	\$7.884.775,86	\$6.077.945,43	\$5.915.396,99

ANEXO III 434 - 2015

CREDITO DE CIERRE - AÑO 2014 - FUENTE PILAGA

Universidad Nacional de Tierra del Fuego, Antártida e Islas del Atlántico Sur
por Fuente de Financiamiento, Objeto del Gasto y Unidades Ejecutoras

<u>Instituto de la Educación y el Conocimiento</u>					
1.0.0	Gastos en personal	\$3.099.980,32	\$3.095.540,32	\$3.095.540,32	\$2.798.034,09
2.0.0	Bienes de consumo	\$159.900,00	\$159.899,71	\$17.403,71	\$16.410,71
3.0.0	Servicios no personales	\$393.833,40	\$320.817,98	\$320.817,98	\$309.772,27
4.0.0	Bienes de uso	\$22.097,00	\$22.096,99	\$22.096,99	\$22.096,99
5.0.0	Transferencias	\$15.000,00	\$0,00	\$0,00	\$0,00
		\$3.690.810,72	\$3.598.355,00	\$3.455.859,00	\$3.146.314,06
<u>Instituto de Ciencias Polares, Ambiente y Recursos Naturales</u>					
1.0.0	Gastos en personal	\$7.760.560,17	\$7.759.470,18	\$7.751.470,18	\$6.957.946,27
2.0.0	Bienes de consumo	\$21.150,00	\$17.690,30	\$15.589,27	\$15.589,27
3.0.0	Servicios no personales	\$69.021,18	\$63.967,87	\$63.967,87	\$45.062,00
4.0.0	Bienes de uso	\$222.373,32	\$221.951,82	\$170.898,50	\$163.978,50
		\$8.073.104,67	\$8.063.080,17	\$8.001.925,82	\$7.182.576,04
<u>Instituto de Desarrollo Economico e Innovacion</u>					
1.0.0	Gastos en personal	\$28.085.349,47	\$26.801.121,48	\$26.790.121,48	\$24.240.635,34
2.0.0	Bienes de consumo	\$110.336,72	\$84.234,47	\$84.234,47	\$77.985,72
3.0.0	Servicios no personales	\$805.357,61	\$790.681,71	\$783.114,65	\$770.926,96
4.0.0	Bienes de uso	\$1.141.991,29	\$660.303,43	\$40.238,43	\$38.258,43
5.0.0	Transferencias	\$108.900,00	\$76.197,40	\$76.197,40	\$69.454,88
		\$30.251.935,09	\$27.939.706,43	\$27.773.906,43	\$25.197.261,33
<u>Instituto de Cultura, Sociedad y Estado</u>					
1.0.0	Gastos en personal	\$11.299.649,35	\$11.227.161,94	\$11.227.161,94	\$10.090.995,55
2.0.0	Bienes de consumo	\$23.128,30	\$21.504,30	\$21.504,30	\$18.995,16
3.0.0	Servicios no personales	\$328.594,30	\$323.035,07	\$318.974,68	\$304.038,30
4.0.0	Bienes de uso	\$14.723,50	\$14.723,50	\$14.723,50	\$14.723,50
		\$11.666.095,45	\$11.586.424,81	\$11.582.364,42	\$10.428.752,51

FUENTE 11 \$114.309.467,00 \$105.442.239,94 \$103.969.709,20 \$102.017.701,12 \$93.004.112,57

ANEXO III 434 - 2015
CREDITO DE CIERRE - AÑO 2014 - FUENTE PILAGA

Universidad Nacional de Tierra del Fuego, Antártida e Islas del Atlántico Sur
 por Fuente de Financiamiento, Objeto del Gasto y Unidades Ejecutoras

FUENTE 12

Rectorado	Inciso	Inciso: Nombre	Crédito	Total Preventivo	Total Compromiso	Total Devengado	Total Pagado
	1.0.0	Gastos en personal	\$324.236,42	\$324.236,42	\$324.236,42	\$324.236,42	\$324.236,42
	2.0.0	Bienes de consumo	\$227.500,55	\$226.548,33	\$226.548,33	\$84.798,33	\$83.938,33
	3.0.0	Servicios no personales	\$1.732.940,59	\$1.477.821,75	\$1.477.821,75	\$1.388.994,58	\$1.195.532,86
	4.0.0	Bienes de uso	\$2.000,00	\$1.575,36	\$1.575,36	\$1.575,36	\$1.575,36
	5.0.0	Transferencias	\$273.058,02	\$0,00	\$0,00	\$0,00	\$0,00
			\$2.559.735,58	\$2.030.181,86	\$2.030.181,86	\$1.799.604,69	\$1.605.282,97

Centro de Servicios

1.0.0	Gastos en personal	\$8.000,00	\$8.000,00	\$8.000,00	\$8.000,00	\$8.000,00
2.0.0	Bienes de consumo	\$286.062,50	\$179.553,48	\$179.553,48	\$179.553,48	\$179.553,48
3.0.0	Servicios no personales	\$1.424.476,93	\$1.222.193,30	\$1.222.193,30	\$1.201.774,81	\$1.201.774,81
4.0.0	Bienes de uso	\$11.496,00	\$9.698,97	\$2.198,97	\$2.198,97	\$2.198,97
		\$1.730.035,43	\$1.419.445,75	\$1.411.945,75	\$1.391.527,26	\$1.391.527,26

Dir. General de Infraestructura

3.0.0	Servicios no personales	\$7.500,00	\$0,00	\$0,00	\$0,00	\$0,00
		\$7.500,00	\$0,00	\$0,00	\$0,00	\$0,00

Programa de Produccion Audiovisual

3.0.0	Servicios no personales	\$88.000,00	\$1.626,00	\$1.626,00	\$1.626,00	\$0,00
		\$88.000,00	\$1.626,00	\$1.626,00	\$1.626,00	\$0,00

Secretaria Academica e Investigacion

3.0.0	Servicios no personales	\$10.000,00	\$9.892,66	\$9.892,66	\$9.892,66	\$9.892,66
		\$10.000,00	\$9.892,66	\$9.892,66	\$9.892,66	\$9.892,66



ANEXO III 34 - 2015

CREDITO DE CIERRE - AÑO 2014 - FUENTE PILAGA

Universidad Nacional de Tierra del Fuego, Antártida e Islas del Atlántico Sur
por Fuente de Financiamiento, Objeto del Gasto y Unidades Ejecutoras

Secretaría General

1.0.0	Gastos en personal	\$5.000,00	\$4.288,44	\$4.288,44	\$4.288,44	\$0,00
2.0.0	Bienes de consumo	\$4.700,00	\$4.280,78	\$4.280,78	\$4.280,78	\$4.280,78
3.0.0	Servicios no personales	\$96.508,20	\$32.255,61	\$32.255,61	\$32.255,61	\$32.255,61
		\$106.208,20	\$40.824,83	\$40.824,83	\$40.824,83	\$36.536,39

Secretaría de Administración

1.0.0	Gastos en personal	\$5.000,00	\$4.547,58	\$4.547,58	\$4.547,58	\$4.539,38
2.0.0	Bienes de consumo	\$16.000,00	\$3.738,74	\$3.738,74	\$3.738,74	\$3.738,74
3.0.0	Servicios no personales	\$116.115,54	\$25.706,79	\$25.706,79	\$25.706,79	\$25.706,79
		\$137.115,54	\$33.993,11	\$33.993,11	\$33.993,11	\$33.984,91

Servicios Generales y Suministros



2	Bienes de consumo	\$29.000,00	\$0,00	\$0,00	\$0,00	\$0,00
3	Servicios no personales	\$154.000,00	\$152.289,20	\$152.289,20	\$152.289,20	\$152.289,20
4	Bienes de uso	\$232.185,00	\$76.257,00	\$76.257,00	\$0,00	\$0,00
		\$415.185,00	\$228.546,20	\$228.546,20	\$152.289,20	\$152.289,20

Instituto de la Educación y el Conocimiento

1.0.0	Gastos en personal	\$11.550,00	\$10.440,00	\$10.440,00	\$10.440,00	\$10.440,00
2.0.0	Bienes de consumo	\$256.200,00	\$10.285,00	\$10.285,00	\$10.285,00	\$10.285,00
3.0.0	Servicios no personales	\$243.750,00	\$190.020,19	\$189.639,40	\$177.639,40	\$176.416,40
		\$511.500,00	\$210.745,19	\$210.364,40	\$198.364,40	\$197.141,40

Instituto de Ciencias Polares, Ambiente y Recursos Naturales

2.0.0	Bienes de consumo	\$3.781,00	\$61,00	\$61,00	\$61,00	\$61,00
3.0.0	Servicios no personales	\$68.459,00	\$30.210,00	\$30.210,00	\$30.210,00	\$30.210,00
		\$72.240,00	\$30.271,00	\$30.271,00	\$30.271,00	\$30.271,00

ANEXO III 434 - 2015

CREDITO DE CIERRE - AÑO 2014 - FUENTE PILAGA

Universidad Nacional de Tierra del Fuego, Antártida e Islas del Atlántico Sur
por Fuente de Financiamiento, Objeto del Gasto y Unidades Ejecutoras



Instituto de Desarrollo Económico e Innovación

2.0.0	Bienes de consumo	\$2.780,00	\$1.280,00	\$1.280,00	\$1.280,00	\$1.280,00
3.0.0	Servicios no personales	\$79.086,00	\$66.512,12	\$61.365,12	\$61.365,12	\$61.365,12
		\$81.866,00	\$67.792,12	\$62.645,12	\$62.645,12	\$62.645,12

Instituto de Cultura, Sociedad y Estado

2.0.0	Bienes de consumo	\$10.000,00	\$14,52	\$14,52	\$14,52	\$14,52
3.0.0	Servicios no personales	\$49.000,00	\$11.897,81	\$11.897,81	\$11.897,81	\$11.897,81
		\$59.000,00	\$11.912,33	\$11.912,33	\$11.912,33	\$11.912,33

FUENTE 12	\$5.778.385,75	\$4.085.231,05	\$4.072.203,26	\$3.732.950,60	\$3.531.483,24
------------------	-----------------------	-----------------------	-----------------------	-----------------------	-----------------------

Roberto N. Demasco
 Rector
 Universidad Nacional de Tierra del Fuego
 Antártida e Islas del Atlántico Sur

ANEXO III 434-2010

CREDITO DE CIERRE - AÑO 2014 - FUENTE PILAGA

Universidad Nacional de Tierra del Fuego, Antártida e Islas del Atlántico Sur
por Fuente de Financiamiento, Objeto del Gasto y Unidades Ejecutoras

FUENTE 14

Instituto de Desarrollo Economico e Innovacion

Inciso	Inciso: Nombre	Crédito	Total Preventivo	Total Compromiso	Total Devengado	Total Pagado
3.0.0	Servicios no personales	\$7.620,00	\$7.620,00	\$7.620,00	\$7.620,00	\$7.620,00
		\$7.620,00	\$7.620,00	\$7.620,00	\$7.620,00	\$7.620,00
	FUENTE 14	\$7.620,00	\$7.620,00	\$7.620,00	\$7.620,00	\$7.620,00

FUENTE 16

Rectorado	Inciso: Nombre	Crédito	Total Preventivo	Total Compromiso	Total Devengado	Total Pagado
1.0.0	Gastos en personal	\$60.000,00	\$60.000,00	\$60.000,00	\$60.000,00	\$60.000,00
2.0.0	Bienes de consumo	\$24.815,80	\$22.072,93	\$22.072,93	\$22.072,93	\$22.072,93
3.0.0	Servicios no personales	\$309.420,91	\$308.253,26	\$308.253,26	\$307.789,26	\$307.789,26
		\$394.236,71	\$390.326,19	\$390.326,19	\$389.862,19	\$389.862,19
Escuela de Idiomas						
1.0.0	Gastos en personal	\$25.823,00	\$25.823,00	\$25.823,00	\$25.823,00	\$25.823,00
3.0.0	Servicios no personales	\$6.862,99	\$6.862,99	\$6.862,99	\$6.862,99	\$6.862,99
		\$32.685,99	\$32.685,99	\$32.685,99	\$32.685,99	\$32.685,99
Centro de Servicios						
2.0.0	Bienes de consumo	\$2.100,00	\$100,00	\$100,00	\$100,00	\$100,00
3.0.0	Servicios no personales	\$67.880,00	\$66.324,00	\$66.324,00	\$66.306,00	\$61.670,61
		\$69.980,00	\$66.424,00	\$66.424,00	\$66.406,00	\$61.770,61

Roberto Domínguez
 Rector
 Universidad Nacional de Tierra del Fuego, Antártida e Islas del Atlántico Sur

ANEXO III 34-2015

CREDITO DE CIERRE - AÑO 2014 - FUENTE PILAGA

Universidad Nacional de Tierra del Fuego, Antártida e Islas del Atlántico Sur
por Fuente de Financiamiento, Objeto del Gasto y Unidades Ejecutoras

<u>Dir. General de Infraestructura</u>			
3.0.0	Servicios no personales	\$34.367,89	\$34.367,89
4.0.0	Bienes de uso	\$9.917.762,71	\$4.616.705,88
		<u>\$9.952.130,60</u>	<u>\$4.651.073,77</u>

<u>Programa de Producción Audiovisual</u>			
3.0.0	Servicios no personales	\$3.945,00	\$3.945,00
		<u>\$3.945,00</u>	<u>\$480,00</u>

<u>Secretaría Académica e Investigación</u>			
1.0.0	Gastos en personal	\$96.379,50	\$96.379,50
2.0.0	Bienes de consumo	\$1.872,00	\$1.872,00
3.0.0	Servicios no personales	\$35.068,36	\$31.625,48
5.0.0	Transferencias	\$19.500,00	\$12.500,00
		<u>\$152.819,86</u>	<u>\$142.376,98</u>

<u>Secretaría General</u>			
1.0.0	Gastos en personal	\$22.759,04	\$0,00
2.0.0	Bienes de consumo	\$62.629,39	\$59.909,16
3.0.0	Servicios no personales	\$60.778,94	\$51.696,12
4.0.0	Bienes de uso	\$4.455,00	\$1.860,00
		<u>\$150.622,37</u>	<u>\$113.465,28</u>

<u>Secretaría de Administración</u>			
1.0.0	Gastos en personal	\$66.249,93	\$66.249,93
3.0.0	Servicios no personales	\$28.272,96	\$24.480,96
		<u>\$94.522,89</u>	<u>\$90.730,89</u>

<u>Servicios Generales y Suministros</u>			
1.0.0	Gastos en personal	\$13.537,46	\$13.537,46
2.0.0	Bienes de consumo	\$6.670,23	\$6.176,23
3.0.0	Servicios no personales	\$84.683,88	\$64.550,78
4.0.0	Bienes de uso	\$35.736,61	\$27.356,61
		<u>\$140.628,18</u>	<u>\$111.621,08</u>

<u>Instituto de la Educación y el Conocimiento</u>			
1.0.0	Gastos en personal	\$40.829,16	\$40.829,16
3.0.0	Servicios no personales	\$76.402,16	\$72.485,17
		<u>\$117.231,32</u>	<u>\$113.314,33</u>

ANEXO III 434 - 2015

CREDITO DE CIERRE - AÑO 2014 - FUENTE PILAGA

Universidad Nacional de Tierra del Fuego, Antártida e Islas del Atlántico Sur
por Fuente de Financiamiento, Objeto del Gasto y Unidades Ejecutoras

Instituto de Ciencias Polares, Ambiente y Recursos Naturale					
1.0.0	Gastos en personal	\$63.511,00	\$63.511,00	\$63.511,00	\$63.511,00
2.0.0	Bienes de consumo	\$1.691,00	\$1.691,00	\$1.691,00	\$1.691,00
3.0.0	Servicios no personales	\$9.500,00	\$9.500,00	\$5.170,00	\$5.170,00
4.0.0	Bienes de uso	\$158.826,13	\$158.826,13	\$141.744,13	\$141.744,13
		\$233.528,13	\$233.528,13	\$212.116,13	\$212.116,13
1.0.0	Gastos en personal	\$107.021,38	\$107.021,38	\$107.021,38	\$98.121,38
2.0.0	Bienes de consumo	\$2.274,16	\$1.428,57	\$1.428,57	\$1.428,57
3.0.0	Servicios no personales	\$62.447,72	\$61.347,72	\$60.347,72	\$60.347,72
4.0.0	Bienes de uso	\$154.677,00	\$154.677,00	\$154.677,00	\$154.677,00
5.0.0	Transferencias	\$1.306,46	\$1.306,46	\$1.306,46	\$1.306,46
		\$327.726,72	\$325.781,13	\$324.781,13	\$315.881,13

Instituto de Cultura, Sociedad y Estado

1.0.0	Gastos en personal	\$153.777,99	\$152.555,60	\$152.555,60	\$152.555,60
2.0.0	Bienes de consumo	\$46.365,34	\$14.044,97	\$14.044,97	\$14.044,97
3.0.0	Servicios no personales	\$114.286,64	\$87.996,11	\$82.496,11	\$82.496,11
		\$314.429,97	\$254.596,68	\$249.096,68	\$249.096,68

FUENTE 16

\$11.984.487,74	\$11.848.749,25	\$7.255.951,49	\$6.501.475,45	\$6.478.401,99
------------------------	------------------------	-----------------------	-----------------------	-----------------------

Roberto N. Domagala
Rector Organizado
Universidad Nacional de Tierra del Fuego
Antártida e Islas del Atlántico Sur